

# \* Come fare per... il Sistema Tessera Sanitaria

## Parte I°

**Tutorial per l'iscrizione al portale del Sistema Tessera Sanitaria**



Ordine degli Psicologi del Friuli Venezia Giulia

## \*Indice

- [Fase 1, la registrazione](#) al Portale del Sistema tessera Sanitaria
- [Fase 2, l'accreditamento](#) al Portale del Sistema tessera Sanitaria



# Fase 1

La registrazione al portale  
Sistema Tessera Sanitaria

Per iniziare, collegati al sito del [Progetto tessera sanitaria](http://Progetto tessera sanitaria).  
Arriverai nella Home Page ed ecco cosa vedrai:

The screenshot shows the home page of the 'Progetto Tessera Sanitaria' website. The browser address bar shows 'sistemats1.sanita.finanze.it/wps/portal'. The page has a yellow header with the title 'Progetto Tessera Sanitaria' and navigation links for 'Home', 'Link utili', 'Contatti', 'Accessibilità', and 'Mappa del sito'. On the left, there is a sidebar with a map of Italy and a menu titled 'SISTEMA TS'. The main content area is divided into sections: 'Notizie in evidenza', 'Archivio news', and 'Il Cittadino e la Tessera'. A prominent article is titled '730 - Spese Sanitarie - Trasmissione telematica dei dati di spesa sanitaria al Sistema Tessera Sanitaria, da parte di ulteriori soggetti previsti dal decreto del 1 settembre 2016 del Ministro dell'Economia e delle finanze'. Below this, there are sections for 'Servizi Assistito SSN' and 'La Tessera Sanitaria'. A callout bubble with a black border and white text points to the '730 - Spese sanitarie' link in the sidebar, stating: 'Per procedere con la Registrazione, clicca '730 - Spese Sanitarie''. The sidebar also includes sections for 'Servizi online', 'Gestione sicurezza', and 'Sistema TS informa'.

# Dopo aver cliccato su '730-Spese Sanitarie', ecco cosa vedrai:

← → ↻ sistemats1.sanita.finanze.it/wps/portal/portalets/sistematsinforma/730%20-%20Spese%20sanitarie ☆

App ★ Bookmarks 📄 Siti suggeriti 📁 Ordine Psicologi FVG

Home | Link utili | Contatti | Accessibilità | Mappa del sito

TI trovi in: [Home](#) - [Sistema TS informa](#) - **730 - Spese Sanitarie**

## SISTEMA TS

### 730 - Spese Sanitarie

Area Riservata

**Il Cittadino e la Tessera**

- La Tessera Sanitaria
- La Tessera all'estero - TEAM
- La Tessera CNS
- Come si attiva la CNS
- FAQ
- Verifica lo stato della Tessera
- Chiedi il duplicato della Tessera
- Servizi Assistito SSN

**Servizi online**

- Guida ai servizi
- Accesso utente

**Gestione sicurezza**

- Guida al servizio
- Abilitazioni
- Accesso amministratore

**Sistema TS informa**

- Normativa e disposizioni
- Medici in rete
- Esenzioni da reddito
- Emissione TS-CNS

**730 - Spese sanitarie**

**Area tematiche**

- Nuova ricetta
- Sistema di accoglienza centrale
- Monitoraggio della spesa

L'articolo 3, comma 3 del D. Lgs. 175/2014 prevede che il Sistema Tessera Sanitaria, metta a disposizione dell'Agenzia delle entrate le informazioni concernenti le spese sanitarie sostenute dai cittadini, ai fini della predisposizione della dichiarazione dei redditi precompilata.

La sezione contiene le disposizioni normative, le FAQ e la documentazione tecnica, divisa per argomento, inerente ai servizi che il sistema Tessera Sanitaria rende disponibili a tutti soggetti coinvolti nella trasmissione telematica al Sistema Tessera Sanitaria dei dati di spesa sanitaria, sulla base dei seguenti provvedimenti:

- Decreto 31 luglio 2015**, concernente le modalità di trasmissione telematica delle spese sanitarie al Sistema Tessera Sanitaria, da rendere disponibili all'Agenzia delle entrate per la dichiarazione dei redditi precompilata, da parte
  - delle ASL, aziende ospedaliere, istituti di ricovero e cura a carattere scientifico e policlinici universitari, farmacie pubbliche e private, presidi di specialistica ambulatoriale, strutture per l'erogazione delle prestazioni di assistenza protesica e di assistenza integrativa e altri presidi e strutture accreditati per l'erogazione dei servizi sanitari;
  - degli iscritti all'albo dei medici chirurghi e degli odontoiatri;
- Decreto 02 agosto 2016**, concernente le modalità di trasmissione dei dati delle spese sanitarie sostenute dai cittadini a partire dal 1° gennaio 2016, da parte delle strutture autorizzate per l'erogazione dei servizi sanitari (ancorché non accreditate con il SSN), il decreto fa riferimento alle autorizzazioni rilasciate in ambito regionale di cui:
  - all'art. 8-ter del D. Lgs. 502/1992, riferite alle strutture sanitarie e socio-sanitarie nonché agli studi di professionisti sanitari di particolare complessità. Tali autorizzazioni possono essere rilasciate dagli Enti autorizzatori (Regioni, ASL e, laddove previsto, anche da parte dei Comuni), secondo le disposizioni regionali vigenti in materia.
  - all'art. 70, comma 2 del D. Lgs. 193/2006, riferite alla vendita al dettaglio dei medicinali veterinari.
- Decreto 16 settembre 2016**, concernente le modalità di trasmissione dei dati delle spese sanitarie sostenute dai cittadini a partire dal 1° gennaio 2016, da parte di ulteriori soggetti così come previsto dal decreto 1/9/2016 del Ministro MEF (attuativo dell'art. 3, comma 4 D.Lgs. 175/2014), ed in particolare per:
  - gli esercizi commerciali di cui all'articolo 4, comma 1, lettere d), e) e f), del decreto legislativo 31 marzo 1998, n. 114, che svolgono l'attività di distribuzione al pubblico di farmaci ai sensi dell'articolo 5 del decreto legge 4 luglio 2006, n. 223, ai quali è stato assegnato dal Ministero della salute il codice identificativo univoco previsto dal decreto del Ministro della salute del 15 luglio 2004;
  - gli iscritti agli albi professionali dei veterinari;
  - gli iscritti agli albi professionali degli psicologi, di cui alla legge 18 febbraio 1989, n. 56;
  - gli iscritti agli albi professionali degli infermieri, di cui al decreto ministeriale 14 settembre 1994, n. 739;
  - gli iscritti agli albi professionali delle ostetriche/i, di cui al decreto ministeriale 14 settembre 1994, n. 740;
  - gli iscritti agli albi professionali dei tecnici sanitari di radiologia medica, di cui al decreto ministeriale 14 settembre 1994, n. 746;
  - gli esercenti l'arte sanitaria ausiliaria di ottico che hanno effetto dal decreto ministeriale 14 settembre 1994, n. 746;
  - gli esercenti l'arte sanitaria ausiliaria di ottico che hanno effetto dal decreto ministeriale 14 settembre 1994, n. 746;
  - gli esercenti l'arte sanitaria ausiliaria di ottico che hanno effetto dal decreto ministeriale 14 settembre 1994, n. 746;

**I dati da trasmettere al Sistema Tessera Sanitaria riguardano:** le spese sanitarie sostenute da ciascun assistito, come indicato dal DM 31/7/2016.

**La trasmissione dei dati deve essere effettuata entro il 31 gennaio 2017.** La trasmissione telematica dei relativi dati deve essere effettuata entro:

- Normativa e Provvedimenti
- Documenti di progetto e specifiche tecniche
- FAQ 730 Spese sanitarie
- Registrazione / Accredimento al Sistema TS

Aggiornamenti software

RicetteSsnOnline (01/10/2014)

Contatti

Numero Verde 800 030 070

Notizie in evidenza

**730 – Spese Sanitarie - Trasmissione telematica dei dati di spesa sanitaria al Sistema Tessera Sanitaria, da parte di ulteriori soggetti previsti dal decreto del 1 settembre 2016 del Ministro dell'Economia e delle finanze - 20/09/2016**

**730 – Spese Sanitarie - Trasmissione telematica dei dati di spesa sanitaria al Sistema Tessera Sanitaria da parte delle strutture autorizzate per l'erogazione dei servizi sanitari e non accreditate con il SSN- richiesta credenziali - 15/09/2016**

**730 – Spese Sanitarie - Trasmissione telematica dei dati di spesa sanitaria al Sistema Tessera Sanitaria da parte delle strutture autorizzate per l'erogazione dei servizi sanitari e non accreditate con il SSN - 05/08/2016**

**DPCM 14 novembre 2015 - Circolarità della ricetta dematerializzata farmaceutica su tutto il territorio Nazionale - 01/03/2016**

**730-Precompilato Opposizione alle singole**

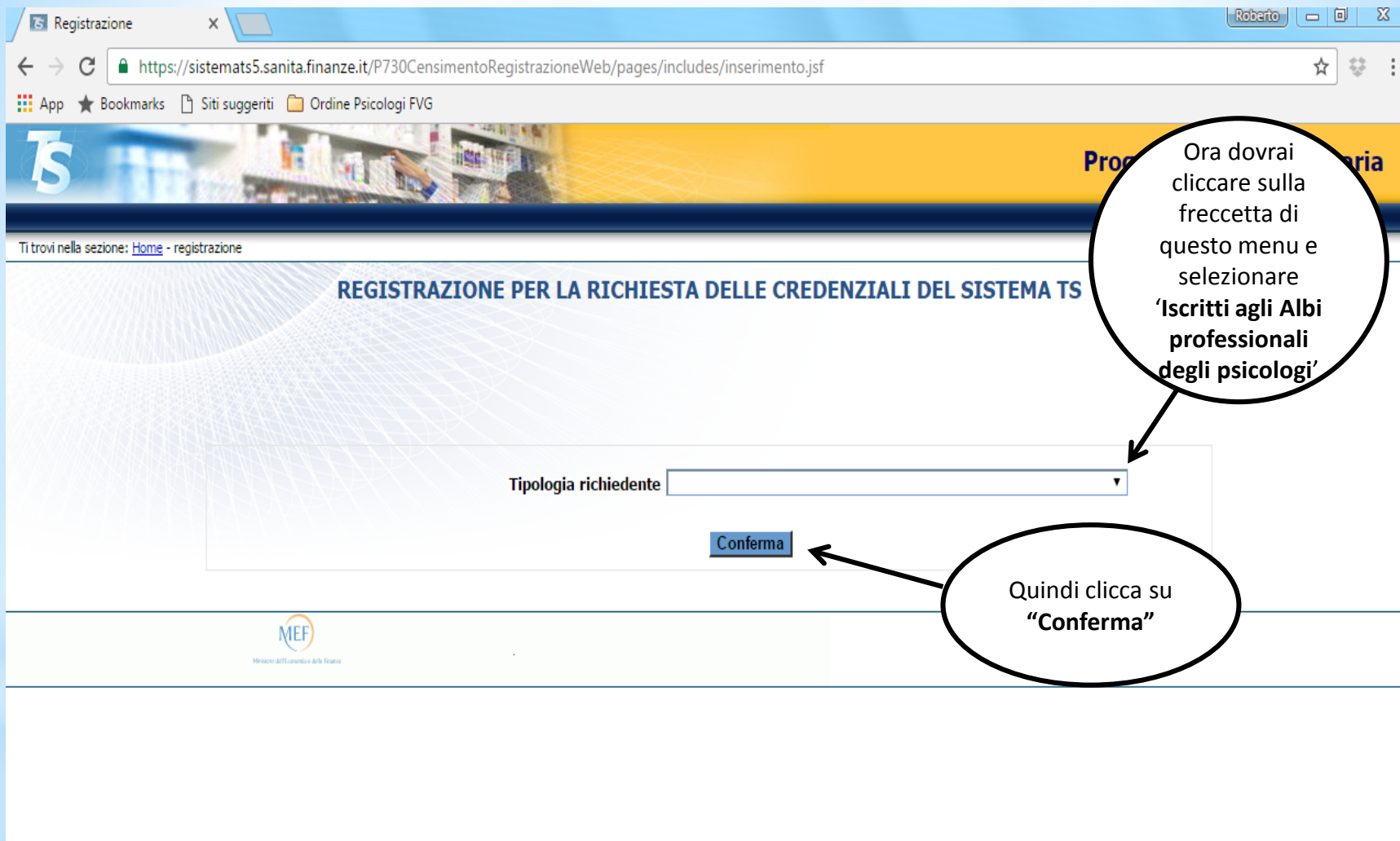
Per continuare, clicca su 'Registrazione/Accreditamento al Sistema TS'

Dopo aver cliccato su 'Registrazione/Accreditamento',  
ecco cosa vedrai:

The screenshot shows the website 'sistemats1.sanita.finanze.it'. The main navigation bar includes 'Home', 'Link utili', 'Contatti', 'Accessibilità', and 'Mappa del sito'. The page title is 'Registrazione / Accredimento al Sistema TS'. The left sidebar contains a menu with categories like 'Il Cittadino e la Tessera', 'Servizi online', 'Gestione sicurezza', 'Sistema TS informa', and 'Aree tematiche'. The main content area features a heading 'Registrazione / Accredimento al Sistema TS' and a text block explaining the legal basis for the registration process. A callout circle with an arrow points to the link 'Registrazione per la richiesta delle credenziali del sistema TS'.

Procedi cliccando  
'Registrazione per  
la richiesta delle  
credenziali del  
sistema TS'

Dopo aver cliccato su 'Registrazione per le credenziali',  
ecco cosa vedrai:



The screenshot shows a web browser window with the following elements:

- Browser Tab:** Registrazione
- Address Bar:** <https://sistemats5.sanita.finanze.it/P730CensimentoRegistrazioneWeb/pages/includes/inserimento.jsf>
- Page Header:** Includes a logo on the left and the text "Prog... aria" on the right.
- Breadcrumb:** "Ti trovi nella sezione: [Home](#) - registrazione"
- Main Title:** "REGISTRAZIONE PER LA RICHIESTA DELLE CREDENZIALI DEL SISTEMA TS"
- Form:** A form with a dropdown menu labeled "Tipologia richiedente" and a blue "Conferma" button below it.
- Annotations:** Two callouts with arrows pointing to the form. The first callout, in a circle, says "Ora dovrai cliccare sulla freccetta di questo menu e selezionare 'Iscritti agli Albi professionali degli psicologi'". The second callout, in an oval, says "Quindi clicca su 'Conferma'".
- Footer:** The logo of the Ministero dell'Economia e delle Finanze (MEF) is visible at the bottom left.

# Fatto questo, dovrai compilare questa schermata:

Registrazione

https://sistemats5.sanita.finanze.it/P730CensimentoRegistrazioneWeb/pages/includes/psicologo.jsf

App Bookmarks Siti suggeriti Ordine Psicologi FVG


**Dati del richiedente**

- \* Partita IVA
- \* Codice Fiscale richiedente (Titolare o Legale Rappresentante)
- \* Numero Tessera Sanitaria richiedente
- \* Data scadenza Tessera Sanitaria richiedente
- \* Indirizzo di Posta elettronica certificata (PEC)
- \* Conferma indirizzo di Posta elettronica certificata (PEC)

**Dati iscrizione all'Albo Professionale**

- \* Regione Albo
- \* Numero Iscrizione
- \* Data inizio (data iscrizione)
- Data fine (solo se successiva al 01/01/2016)

Inserisci nel campo "codice captcha" i caratteri che vedi o che senti.



audio: [scrivi nel campo "codice di sicurezza" i caratteri che stai](#)  
[altra immagine](#)  
[altro audio](#)

Codice captcha:

Questi sono i dati che ti verranno richiesti e che dovrai tenere sotto mano al momento della compilazione.

N.B: Solo i campi contrassegnati da asterisco sono obbligatori!

Dopo aver inserito il codice captcha, clicca 'Conferma'



# Ecco la conferma della tua Registrazione

The screenshot shows a web browser window with the following elements:

- Browser Tab:** "Registrazione"
- Address Bar:** <https://sistemats5.sanita.finanze.it/P730CensimentoRegistrazioneWeb/pages/includes/psicologo.jsf>
- Navigation:** Back, Forward, Refresh buttons.
- Bookmarks:** App, Bookmarks, Siti suggeriti, Ordine Psicologi FVG.
- Header:** "Progetto Tessera Sanitaria" logo and title.
- Breadcrumb:** "Ti trovi nella sezione: [Home](#) - [registrazione](#) - psicologo"
- Section Header:** "REGISTRAZIONE PER LA RICHIESTA DELLE CREDENZIALI DEL SISTEMA TS"
- Text:** "Si ricorda che la presente pagina è ad uso esclusivo degli iscritti agli albi professionali degli psicologi, di cui alla legge 18 febbraio 1989, n. 56;"
- Message Box:** "Richiesta correttamente acquisita con protocollo. All'indirizzo di posta elettronica indicato dal richiedente, il Sistema TS fornirà ulteriori informazioni per procedere nel flusso di accreditamento."
- Footer:** MEF (Ministero dell'Economia e delle Finanze) logo.

A questo punto il sistema invierà all'indirizzo PEC da te inserito al momento della registrazione le informazioni necessarie per procedere e dovrai passare alla Fase 2 , ovvero la fase dell'accREDITAMENTO

\* Fase 2

L'accreditamento al Sistema  
Tessera Sanitaria

Dopo aver completato la procedura di Registrazione, hai ricevuto dal Sistema Tessera Sanitaria due e-mail all'indirizzo di posta elettronica certificata (PEC) da te indicato:

- 1) La prima contiene il numero di protocollo che certifica l'avvenuta Registrazione
- 2) La seconda contiene:
  - il Codice di Sicurezza
  - il link alla pagina a cui collegarsi per procedere con l'accreditamento:  
<https://sistemats5.sanita.finanze.it/simossAdesioneSistemaTS/>
  - le istruzioni sul da farsi

NB: Contrariamente a quanto riportato nella seconda email che hai ricevuto, il codice non ha scadenza. Puoi procedere con l'accreditamento anche dopo i 7 giorni indicati!!!!!!

Dopo aver cliccato sul [link fornito](#), ecco cosa vedrai:

The screenshot shows a web browser window with the URL <https://sistemats5.sanita.finanze.it/simossAdesioneSistemaTS/>. The page header includes the 'Progetto Tessera Sanitaria' logo and the text 'Progetto Tessera Sanitaria'. Below the header, there is a navigation bar with 'Esci' and a breadcrumb trail 'Ti trovi in : Home - Adesione Sistema TS'. The main content area is titled 'Per accedere al sistema inserire il Codice Identificativo utente ed il Codice di Sicurezza'. It contains two input fields for 'Codice Identificativo Utente' and 'Codice Sicurezza', with arrows pointing from the labels to the fields. Below these is a 'Codice captcha' section with a visual captcha image showing the word 'spunteno' and an audio icon. There are links for 'Ricarica immagine' and 'Ricarica audio'. A 'Codice captcha:' label has an arrow pointing to the input field. At the bottom are 'CONFERMA' and 'RIPULISCI' buttons. A text box on the left explains the fields, and a callout bubble on the right points to the 'CONFERMA' button.

Compila gli spazi indicati avendo presente che:


- Il Codice Identificativo Utente è tuo il CODICE FISCALE
- Il Codice Sicurezza è la serie di numeri fornita nella seconda e-mail che hai ricevut)
- Il Codice Captcha è il codice che identifica l'essere umano rispetto a computer o dispositivi atti a inserire spam

Per accedere al sistema inserire il Codice Identificativo utente ed il Codice di Sicurezza

Codice Identificativo Utente

Codice Sicurezza

Inserisci nel campo "Codice captcha" i caratteri che vedi o che senti.

 [Audio](#)

[Ricarica immagine](#)  
[Ricarica audio](#)

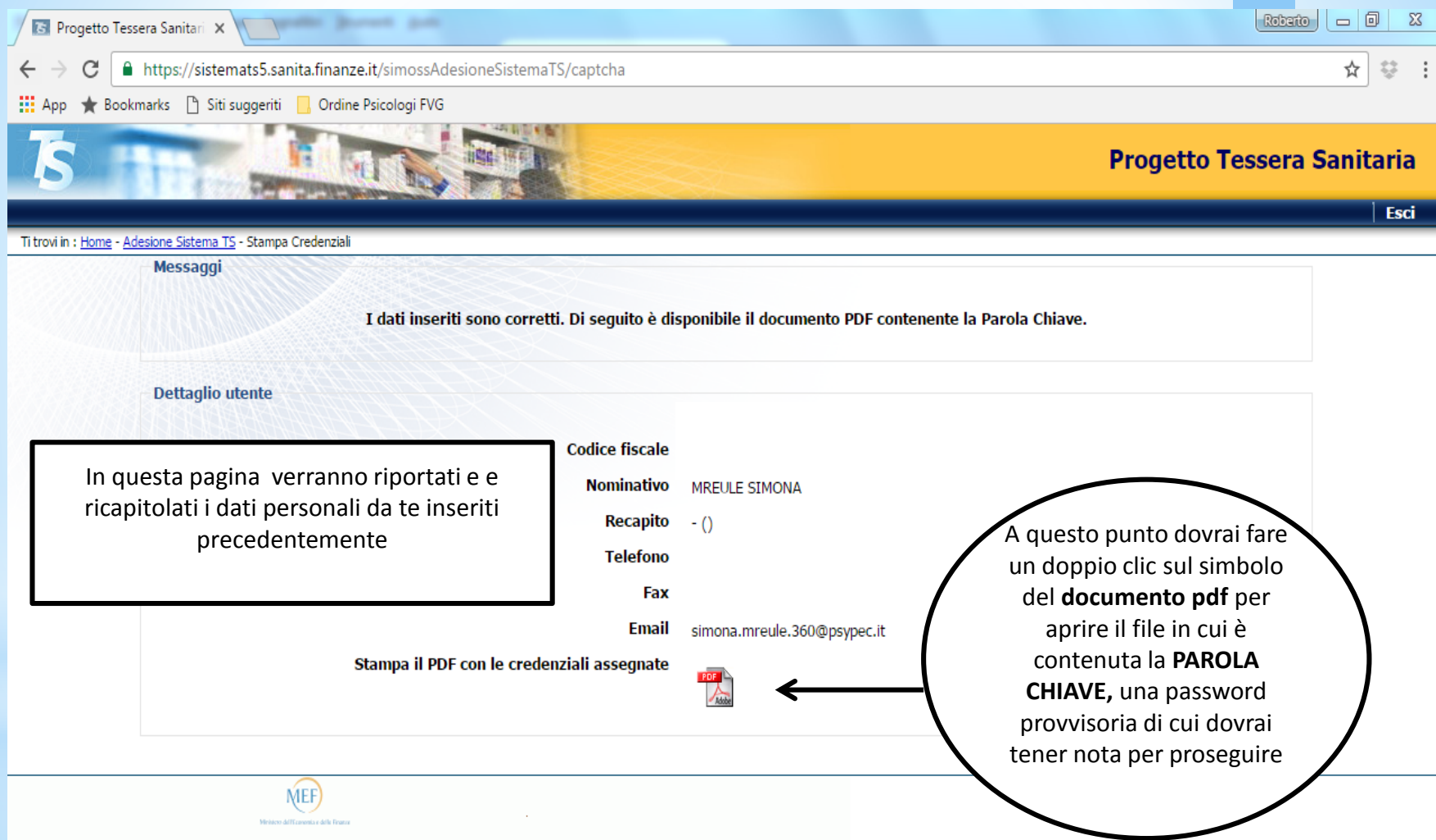
Codice captcha:

[CONFERMA](#) [RIPULISCI](#)

Dopo aver inserito il codice captcha, clicca 'Conferma'

MEF  
Ministero dell'Economia e delle Finanze

Eseguito questo primo passaggio, la pagina successiva sarà:



Progetto Tessera Sanitaria

https://sistemats5.sanita.finanze.it/simossAdesioneSistemaTS/captcha

App Bookmarks Siti suggeriti Ordine Psicologi FVG

TS Progetto Tessera Sanitaria

Esci

Ti trovi in : Home - Adesione Sistema TS - Stampa Credenziali

Messaggi

I dati inseriti sono corretti. Di seguito è disponibile il documento PDF contenente la Parola Chiave.

Dettaglio utente

In questa pagina verranno riportati e ricapitolati i dati personali da te inseriti precedentemente

Codice fiscale

Nominativo MREULE SIMONA

Recapito - ()

Telefono

Fax

Email simona.mreule.360@psypec.it

Stampa il PDF con le credenziali assegnate

A questo punto dovrai fare un doppio clic sul simbolo del **documento pdf** per aprire il file in cui è contenuta la **PAROLA CHIAVE**, una password provvisoria di cui dovrai tener nota per proseguire

MEF  
Ministero dell'Economia e delle Finanze

# Questo è il contenuto del file pdf:



**Spett.le**

Gent.mo/a

di seguito la Parola Chiave necessaria per effettuare l'accesso al portale (<http://www.sistemats.it>) attraverso l'Area Riservata.

 Parola Chiave : ]

Per ragioni di sicurezza, la Parola Chiave che le è stata assegnata nasce scaduta e quindi le verrà chiesto di cambiarla al primo accesso sul Portale Sistema TS.

Dopo aver effettuato il cambio della Parola Chiave le sarà richiesto l'inserimento delle domande/risposte di sicurezza con le quali potrà in qualsiasi momento ripristinare la Parola Chiave.

Una volta confermato l'inserimento delle domande e delle risposte di sicurezza sarà necessario effettuare l'accesso al portale con il Codice identificativo e la nuova Parola Chiave: in questo momento si considera conclusa l'operazione di accreditamento.

Le rammentiamo che il Codice Identificativo è già in suo possesso e le è stato consegnato a vista dall'operatore dell'Azienda Sanitaria. Infine, a valle dell'accesso al portale, nella voce di menù "Profilo Utente" - sezione "Stampa Pincode" è disponibile il Pincode indispensabile per l'invio dei dati di propria competenza. Le ricordiamo che a garanzia della sicurezza del servizio e dell'integrità dei dati trasmessi, l'accesso è consentito esclusivamente a coloro che sono stati abilitati. Quindi l'utilizzo dei codici di accesso deve essere personale e riservato. Il rilascio dei codici di accesso a utenti non autorizzati costituisce illecito, con possibili conseguenze civili e penali.

Con la presente eventuali comunicazioni precedentemente inviate sono da considerarsi prive di validità.

Per qualsiasi problema legato all'accredimento La invitiamo a rivolgersi al numero verde 800-030-070 oppure alla casella e-mail [assistenazasts@sogei.it](mailto:assistenazasts@sogei.it) indicando nell'oggetto "**Accreditamento SistemaTS – Parola Chiave**".

Cordiali saluti

Dopo aver acquisito la Parola Chiave, dovrai ritornare alla [Home Page](#) del sito del Progetto Tessera Sanitaria per procedere ed entrare nell'Area Riservata.

The screenshot shows the website 'Portale Progetto Tessera' with the URL 'sistemats1.sanita.finanze.it/wps/portal'. The page features a navigation menu with 'Home', 'Link utili', 'Contatti', 'Accessibilità', and 'Mappa del sito'. A prominent yellow button labeled 'Area Riservata' is highlighted with a red arrow. The main content area includes a sidebar with a map of Italy and a list of links under 'Il Cittadino e la Tessera', 'Servizi online', 'Gestione sicurezza', 'Sistema TS informa', and 'Aree tematiche'. The central content area displays news items under 'Notizie in evidenza' and 'Archivio news', with a red 'Accedi' button. A right sidebar contains 'Aggiornamenti software', 'Contatti', and a 'Numero Verde 800 030 070'.

# Quindi, ti verranno proposte varie modalità di accesso: clicca su **Accesso Con Credenziali**

Portale Progetto Tessera x sistema tessera 2014

sistemats1.sanita.finanze.it/wps/portal/portalets/areariservata/

App Bookmarks Siti suggeriti Ordine Psicologi FVG

**TS** Progetto Tessera Sanitaria

Home Link utili Contatti Accessibilità Mappa del sito

Ti trovi in: [Home](#) - Area Riservata

**SISTEMA TS**

**Area Riservata**

**Area Riservata**

**Il Cittadino e la Tessera**

- La Tessera Sanitaria
- La Tessera all'estero - TEAM
- La Tessera CNS
- Come si attiva la CNS
- FAQ
- Verifica lo stato della Tessera
- Chiedi il duplicato della Tessera
- Servizi Assistito SSN

**Servizi online**

- Guida ai servizi
- Accesso utente

**Gestione sicurezza**

- Guida al servizio
- Abilitazioni
- Accesso amministratore

**Sistema TS informa**

- Normativa e disposizioni
- Medici in rete
- Esenzioni da reddito
- Emissione TS-CNS
- 730 - Spese sanitarie

**Aree tematiche**

- Nuova ricetta
- Sistema di accoglienza centrale
- Monitoraggio della spesa

**Servizi Sistema TS**

Area di accesso riservata alle funzionalità esposte dal Sistema TS per gli utenti già registrati, per gli intermediari finanziari con credenziali Entratel, per gli utenti con credenziali Siatel - Punto Fisco.

**Accesso con credenziali**

**Accesso con smart card**

**Accesso utenti Entratel**

**Accesso utenti Siatel - Punto Fisco**

**Aggiornamenti software**

RicetteSSnOnLine (01/10/2014)

**Contatti**

Numero Verde 800 030 070

**Notizie in evidenza**

730 - Spese Sanitarie - Trasmissione telematica dei dati di spesa sanitaria al Sistema Tessera Sanitaria, da parte di ulteriori soggetti previsti dal decreto del 1 settembre 2016 del Ministro dell'Economia e delle finanze - 20/09/2016

730 - Spese Sanitarie - Trasmissione telematica dei dati di spesa sanitaria al Sistema Tessera Sanitaria da parte delle strutture autorizzate per l'erogazione dei servizi sanitari e non accreditate con il SSN- richiesta credenziali - 15/09/2016

730 - Spese Sanitarie - Trasmissione telematica dei dati di spesa sanitaria al Sistema Tessera Sanitaria da parte delle strutture autorizzate per



Quindi ti verrà richiesto di compilare la seguente pagina:

The screenshot shows a web browser window with the URL <https://sistemats4.sanita.finanze.it/simossHome/login.jsp>. The page title is "Progetto Tessera Sanitaria". The main content area is titled "AUTENTICAZIONE" and "Messaggi". Below this, there is a heading "Per accedere al sistema inserire le credenziali". The form contains two input fields: "Codice Identificativo" and "Parola chiave". Below the fields are two buttons: "CONFERMA" and "RIPULISCI".

Annotations on the page include:

- A box on the right titled "Inserisci:" containing a list of instructions:
  - Il Codice Identificativo, (ovvero il CODICE FISCALE)
  - La PAROLA CHIAVE fornita nel file pdfArrows point from this box to the two input fields.
- An oval at the bottom right containing the text "Clicca 'Conferma'", with an arrow pointing to the "CONFERMA" button.

At the bottom left, there is an "Informazioni" section with the text: "Per chiarimenti in merito alla login rivolgerti al numero verde".

Nel passaggio seguente, ti verrà richiesto di modificare la Parola Chiave fornita dal Sistema, inserendo una **nuova Parola a tua scelta**, che diventerà la tua **Password personale**.

Progetto Tessera Sanitaria

https://sistemats4.sanita.finanze.it/simossHome/loginFailed.jsp

App Bookmarks Siti suggeriti Ordine Psicologi FVG

Progetto Tessera Sanitaria

Esci

Ti trovi in : [Home](#) - Autenticazione

Messaggi

**Password Scaduta**

La password risulta scaduta, procedere con il cambio password

**Cambio password scaduta**

**Regole per il cambio password**

1. La password deve avere una lunghezza minima di 8 caratteri
2. La password non può contenere il proprio nome, cognome o codice fiscale
3. La password deve rispettare le regole della complessità, quindi rispettare almeno 3 di queste 4 regole:
  - deve contenere caratteri maiuscoli
  - deve contenere caratteri minuscoli
  - deve contenere caratteri numerici
  - deve contenere i caratteri speciali ( `~!@#\$\$%^&\*()\_+={}|[]\";: '<>?/,./ )
4. La password deve essere diversa dalle 8 precedenti


**Codice Identificativo**

**Vecchia Parola chiave**

**Nuova Parola chiave**

**Conferma Parola chiave**

Inserisci nel campo "Codice Captcha" i caratteri che vedi o che senti.

 [audio](#)  
[altra immagine](#)  
[altro audio](#)

**Codice Captcha:**

**CONFERMA** **RIPULISCI**

**Informazioni**

Per chiarimenti in merito alla login, rivolgersi al numero verde 800 030 070.

Inserisci:

- 1) Codice Identificativo (Codice Fiscale)
- 2) La Vecchia Parola (fornita dal sistema nel file pdf)
- 3) La **Nuova Parola a tua scelta** (Attenzione! Attieniti alle Regole indicate affianco!)
- 4) La Conferma della Nuova Parola (ovvero dovrai ripetere la Nuova Parola da te scelta, inserita appena sopra)
- 5) Il Codice Captcha

Quindi, clicca **CONFERMA**

Per completare l'accreditamento, manca un'ulteriore passaggio: ti verrà, quindi, richiesto di inserire nuovamente il **Codice Identificativo** e la **Parola Chiave** (quella da te scelta); poi clicca **Conferma**.

Progetto Tessera Sanitaria

https://sistemats4.sanita.finanze.it/simossHome/captcha

App Bookmarks Siti suggeriti Ordine Psicologi FVG

**Progetto Tessera Sanitaria**

Esci

Ti trovi in : [Home](#) - Autenticazione

**AUTENTICAZIONE**  
Messaggi

Operazione eseguita con successo  
Inserire le nuove credenziali per accedere al sistema

Per accedere al sistema inserire le credenziali

Codice Identificativo

Parola chiave

**CONFERMA** **RIPULISCI**

**Informazioni**  
Per chiarimenti in merito alla login rivolgersi al numero verde

Ed eccoci all'ultimo passaggio: ti verrà richiesto di inserire **due domande a tua scelta con le relative risposte**.

Questo passaggio ti permetterà, qualora dimenticassi la tua Parola Chiave, di risalire ad essa e di ripristinarla.

Attenzione!

- Per creare le domande e le risposte, attieniti alle regole indicate affianco;
- Conserva le risposte, in modo da poterle recuperare in futuro, avendo cura di ricopiare esattamente i caratteri (maiuscoli e minuscoli), gli spazi, i numeri e i simboli che hai utilizzato

Progetto Tessera Sanitaria

https://sistemats4.sanita.finanze.it/simossHome/saveQuestions.jsp

App Bookmarks Siti suggeriti Ordine Psicologi FVG

TS

Ti trovi in : Home - Autenticazione - Salva le domande di sicurezza

Messaggi

Inserimento domande di sicurezza

Riepilogo Dati Personali

Codice identificativo

Cognome

Nome

Data di nascita

Sesso F

Luogo

Domanda numero 1

DOMANDA

RISPOSTA

Domanda numero 2

DOMANDA

RISPOSTA

RIPULISCI

CONFERMA

L'inserimento di queste domande e risposte le permetterà di ripristinare la propria password nel caso in cui l'abbia dimenticata.

È necessario inserire entrambe le domande e le corrispondenti risposte, massimo 250 caratteri ciascuna.

Nell'inserire le risposte porre attenzione ai caratteri utilizzati (maiuscolo/minuscolo o spazio) in quanto, al momento dell'utilizzo, il Sistema verificherà che la risposta immessa sia identica a quella memorizzata.

In qualunque momento le sarà possibile modificare le domande e/o le risposte accedendo alla sezione 'Profilo Utente' sul menù di sinistra.

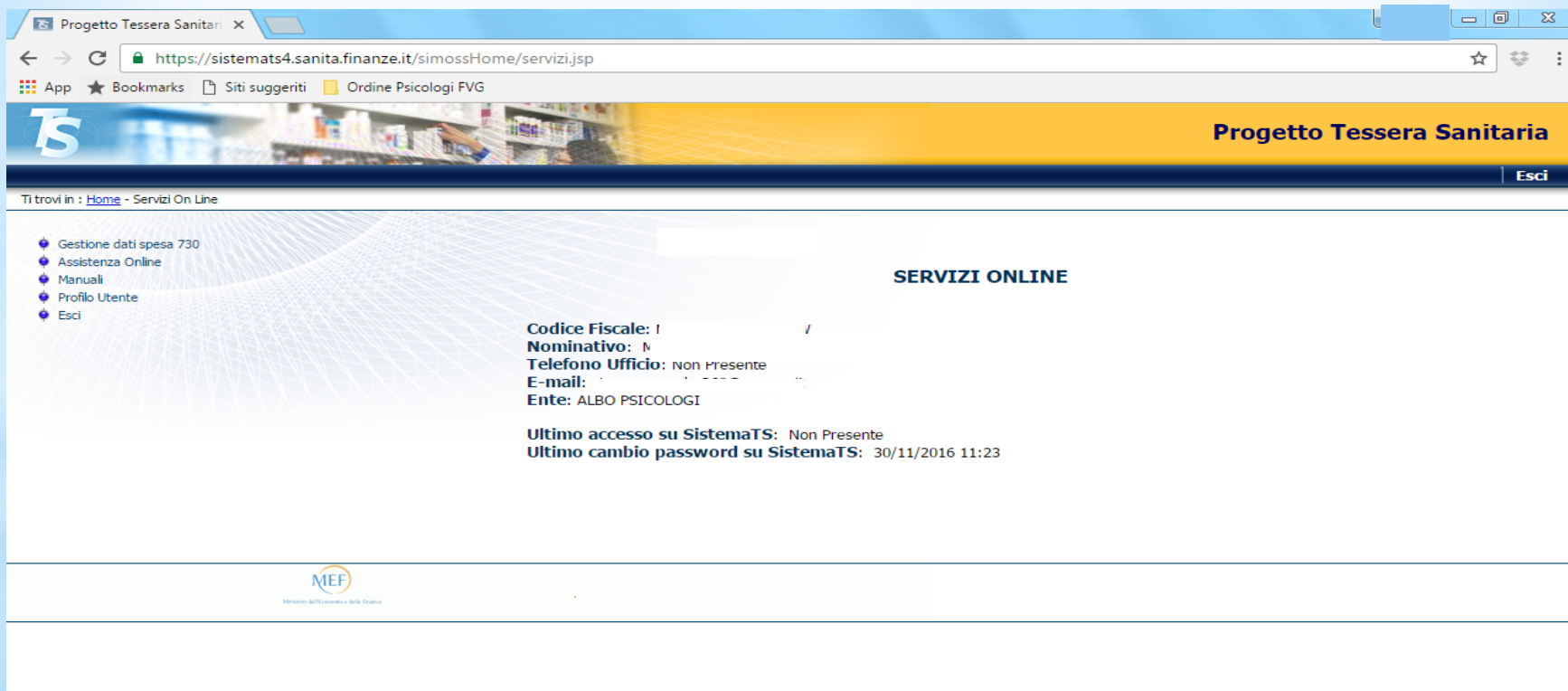
Le regole per la scelta delle domande/risposte di sicurezza sono:

1. Le domande e le risposte devono essere diverse tra di loro;
2. Le domande devono avere una lunghezza minima di 8 caratteri;
3. Le domande e le risposte non possono contenere i propri dati anagrafici;

# Ecco conclusa l'operazione di accreditamento.

Il Sistema riporterà i dati personali da te inseriti.

Da questo momento, utilizzando il Codice Fiscale e la Parola Chiave da te scelta potrai accedere all'Area Riservata del sito del Sistema Tessera Sanitaria e procedere al caricamento dei dati delle spese sanitarie dei tuoi pazienti.



The screenshot shows a web browser window with the URL <https://sistemats4.sanita.finanze.it/simossHome/servizi.jsp>. The page header includes the 'Progetto Tessera Sanitaria' logo and the text 'Progetto Tessera Sanitaria'. Below the header, there is a navigation bar with 'Ti trovi in : Home - Servizi On Line' and an 'Esci' button. The main content area is titled 'SERVIZI ONLINE' and displays the following user information:

- Gestione dati spesa 730
- Assistenza Online
- Manuali
- Profilo Utente
- Esci

**Codice Fiscale:** I  
**Nominativo:** N  
**Telefono Ufficio:** Non Presente  
**E-mail:**  
**Ente:** ALBO PSICOLOGI

**Ultimo accesso su SistemaTS:** Non Presente  
**Ultimo cambio password su SistemaTS:** 30/11/2016 11:23

The footer of the page features the MEF logo (Ministero dell'Economia e delle Finanze).

Se qualcosa non ti fosse chiaro e se dovessi avere domande, ti ricordiamo che la Segreteria dell'Ordine degli Psicologi del Friuli Venezia Giulia rimane a disposizione per rispondere ad eventuali quesiti.

Puoi:

- Chiamare allo 040-366602
- Inviare una email a: [segreteria@ordinepsicologifvg.it](mailto:segreteria@ordinepsicologifvg.it)
- Prendere un appuntamento e venire personalmente in sede.