

* Come fare per... la PEC

**Tutorial per la creazione del proprio indirizzo di
Posta Elettronica Certificata**



Ordine degli Psicologi del Friuli Venezia Giulia

* Indice

- I. Home page
- II. Accesso all'Area Riservata
- III. Registrazione
- IV. Inserimento password
- V. Conferma del login
- VI. Registrazione effettuata: Menu principale
- VII. PEC: la scelta dell'indirizzo
- VIII. Accettazione delle Condizioni d'Utilizzo
- IX. Fine della procedura

Per iniziare, devi registrarti nell'Area Riservata sul sito del **CNOP**.

Collegati alla [Home page](#) ed ecco cosa vedrai:

The screenshot shows the homepage of the Consiglio Nazionale Ordine Psicologi (CNOP). The browser tabs at the top include 'AppGest - Protocollo/Docume...', 'Obblighi del Professionista - C...', and 'Consiglio Nazionale Ordine Psi...'. The address bar shows 'www.psy.it'. The header features the CNOP logo and a navigation menu with links: 'IL CNOP', 'ATTIVITÀ TERRITORIALI', 'LO PSICOLOGO', 'FORMAZIONE', 'LINEE GUIDA', 'NORMATIVA', 'DOCUMENTI UTILI', and 'PROTOCOLLI D'INTESA E CONVENZIONI'. A search bar and social media links are also present. The main content area has a large banner for 'ADERISCO A ILLUMINIAMO IL FUTURO' with a red and yellow graphic. Below this is a red bar with the text 'IL CNOP ADERISCE A "ILLUMINIAMO IL FUTURO" CAMPAGNA PROMOSSA DA SAVE THE CHILDREN'. To the right, a sidebar lists 'Pari opportunità' and 'Aree Utili'. The 'Aree Utili' section contains a list of links: 'ALBO NAZIONALE', 'CONSIGLI REGIONALI E PROVINCIALI', 'AMMINISTRAZIONE TRASPARENTE', 'AREA RISERVATA PSICOLOGI', 'INDIRIZZI PEC ALBO NAZIONALE', and 'PATROCINI'. An annotation bubble with the text 'Clicca su "AREA RISERVATA PSICOLOGI" per procedere con la Registrazione' has an arrow pointing to the 'AREA RISERVATA PSICOLOGI' link in the sidebar. Below the banner, there is a section titled 'Parere del consulente fiscale CNOP sulla comunicazione delle spese sanitarie al Sistema Tessera Sanitaria (STS)' with a small image of a pharmacy.

Clicca su 'AREA RISERVATA PSICOLOGI' per procedere con la Registrazione

ADERISCO A
ILLUMINIAMO IL FUTURO
IL CNOP ADERISCE A "ILLUMINIAMO IL FUTURO" CAMPAGNA PROMOSSA DA SAVE THE CHILDREN

Parere del consulente fiscale CNOP sulla comunicazione delle spese sanitarie al Sistema Tessera Sanitaria (STS)

Pari opportunità

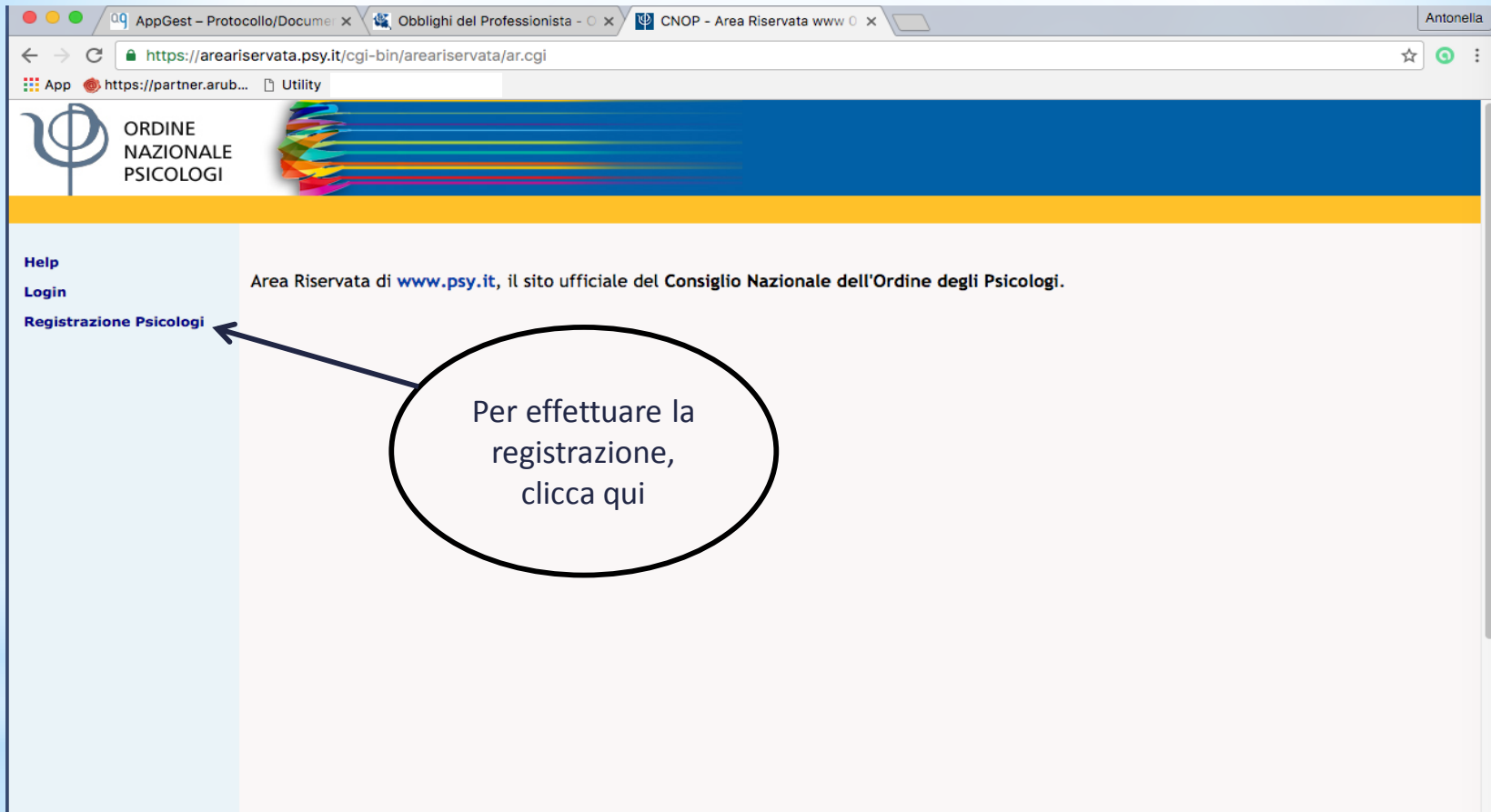
- > INFORMAZIONI
- > INIZIATIVE REGIONALI

Aree Utili

- > ALBO NAZIONALE
- > CONSIGLI REGIONALI E PROVINCIALI
- > AMMINISTRAZIONE TRASPARENTE
- > AREA RISERVATA PSICOLOGI
- > INDIRIZZI PEC ALBO NAZIONALE
- > PATROCINI

* Come fare per... la PEC

Dopo aver cliccato su 'Area Riservata Psicologi',
ecco cosa vedrai:



* Come fare per... la PEC

Dopo aver cliccato su **‘Registrazione Psicologi’**,
comparirà questa schermata da compilare:

The screenshot shows a web browser window with the URL <https://areariservata.psy.it/cgi-bin/areariservata/ar.cgi>. The page header includes the logo of the **ORDINE NAZIONALE PSICOLOGI** and a blue navigation bar. On the left, there is a sidebar with links: **Help**, **Login**, and **Registrazione Psicologi** (highlighted in blue). The main content area contains the following text: "Inserire qui di seguito i propri dati e fare click sul pulsante di controllo. Se i dati vengono validati verrà iniziata la procedura per l'attivazione dell'account per la fruizione dei servizi destinati agli Psicologi."

The form fields are:

- cognome:
- nome:
- data di iscrizione all'Ordine: - - (gg-mm-aaaa)
- indirizzo mail:
- codice fiscale:

A button labeled **controlla** is located to the right of the form fields. A large black oval on the left contains the text: "Dovrai compilare gli spazi, inserendo i dati richiesti e poi dovrai cliccare **‘CONTROLLA’**". A black arrow points from this oval to the **controlla** button. A red-bordered box on the right contains the text: "Ti verrà poi inviata una mail sull'indirizzo da te indicato, contenente la **password** che ti servirà per procedere".

* Come fare per... la PEC

Dopo aver ricevuto la Password tramite mail, potrai compilare l'ultima parte:

The screenshot shows a web browser window with the URL <https://areariservata.psy.it/cgi-bin/areariservata/arlogin.cgi>. The page header includes the logo of the ORDINE NAZIONALE PSICOLOGI and a blue navigation bar. The main content area has a yellow header and a white body. The login form is titled "Inserire indirizzo mail e password HELP". It contains two input fields: "indirizzo mail:" and "password:". Below these fields are buttons for "reset" and "login". To the right of the "password:" field, there is a list of instructions: "Per completare questo passaggio dovrai inserire: - Indirizzo mail - Password inviata dal sistema - Nuova password - Conferma password". Below this list, it says "Infine, clicca su 'LOGIN CON CAMBIO PASSWORD'". To the left of the "password:" field, there is a note: "La prima volta che accederai ti sarà richiesto di sostituire la password con una nuova a tuo piacimento". Below the login form, there is a section titled "Cambio password" with a sub-header "(da effettuarsi quando si vuole o quando richiesto dal sistema)". It contains two input fields: "nuova password:" and "conferma nuova password:". Below these fields is a button labeled "login con cambio password". At the bottom of the page, there is a link: "Hai dimenticato username e/o password ? Scrivi qui il tuo indirizzo di posta elettronica:" followed by an input field and a button labeled "invia".

La prima volta che accederai ti sarà richiesto di sostituire la password con una nuova a tuo piacimento 1

Inserire indirizzo mail e password
HELP

indirizzo mail:
password:

reset login

Per completare questo passaggio dovrai inserire:

- Indirizzo mail
- Password inviata dal sistema
- Nuova password
- Conferma password

Infine, clicca su 'LOGIN CON CAMBIO PASSWORD' 2

Cambio password
(da effettuarsi quando si vuole o quando richiesto dal sistema)

nuova password:
conferma nuova password:

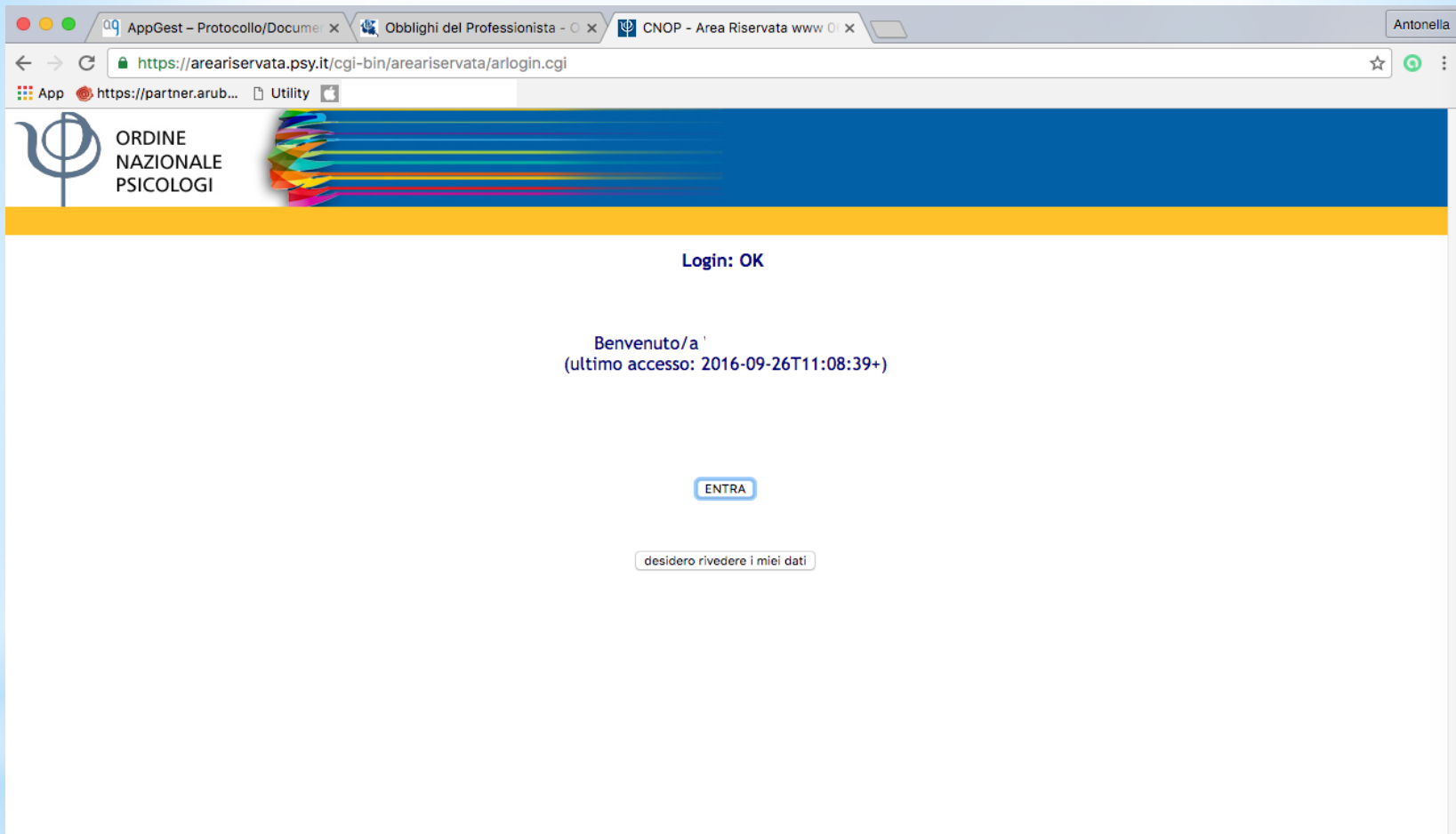
login con cambio password

Hai dimenticato username e/o password ? Scrivi qui il tuo indirizzo di posta elettronica: invia

Le volte successive sarà sufficiente inserire l'indirizzo mail e la password da te scelta

* Come fare per... la PEC

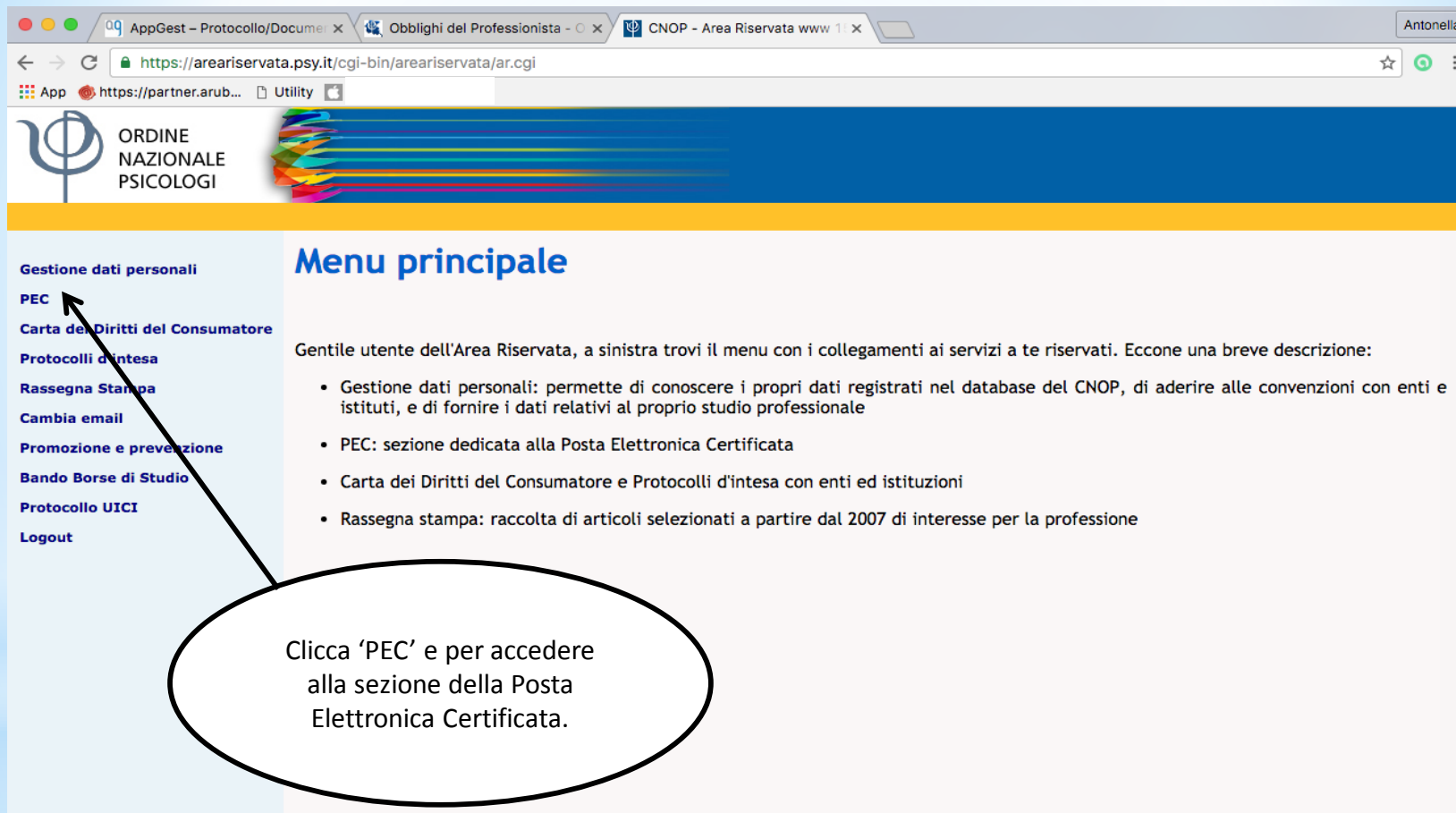
Quindi, ti verrà data conferma del login. Clicca 'ENTRA'



* Come fare per... la PEC

Arriverai al '**Menu Principale**'.

Potrai procedere alla creazione del tuo indirizzo PEC:



The screenshot shows a web browser window with the URL <https://areariservata.psy.it/cgi-bin/areariservata/ar.cgi>. The page header features the logo of the ORDINE NAZIONALE PSICOLOGI and a decorative blue and yellow banner. On the left, a sidebar menu lists various services: Gestione dati personali, PEC, Carta dei Diritti del Consumatore, Protocolli d'intesa, Rassegna Stampa, Cambia email, Promozione e prevenzione, Bando Borse di Studio, Protocollo UICI, and Logout. The main content area is titled 'Menu principale' and contains a welcome message and a list of services. A black arrow points from a callout box to the 'PEC' link in the sidebar menu.

Menu principale

Gentile utente dell'Area Riservata, a sinistra trovi il menu con i collegamenti ai servizi a te riservati. Eccone una breve descrizione:

- Gestione dati personali: permette di conoscere i propri dati registrati nel database del CNOP, di aderire alle convenzioni con enti e istituti, e di fornire i dati relativi al proprio studio professionale
- PEC: sezione dedicata alla Posta Elettronica Certificata
- Carta dei Diritti del Consumatore e Protocolli d'intesa con enti ed istituzioni
- Rassegna stampa: raccolta di articoli selezionati a partire dal 2007 di interesse per la professione

Clicca 'PEC' e per accedere alla sezione della Posta Elettronica Certificata.

* Come fare per... la PEC

È arrivato il momento di scegliere l'indirizzo PEC:

ORDINE NAZIONALE PSICOLOGI

Torna al menu
Logout

PEC

Scegli il tuo indirizzo PEC tra quelli disponibili:

- @psypec.it
- @psypec.it
- @psypec.it
- @psypec.it
- @psypec.it
- @psypec.it
- @psypec.it
- @psypec.it

CREA LA MIA CASELLA PEC CON L'INDIRIZZO CHE HO SCELTO

Potrai scegliere tra i vari indirizzi proposti: clicca su quello che preferisci e conferma cliccando su 'CREA LA MIA CASELLA PEC CON L'INDIRIZZO CHE HO SCELTO'

* Come fare per... la PEC

Ti sarà poi confermata la buona riuscita dell'operazione:

ORDINE NAZIONALE PSICOLOGI

PEC

Indirizzo PEC assegnato: @psypec.it

L'Ordine degli Psicologi del Friuli Venezia Giulia aderisce al programma naz. per l'assegnazione di PEC.
L'Ordine Friuli Venezia Giulia ha fornito le credenziali per l'assegnazione di PEC.
La richiesta di presenza di Titolare è andata a buon fine.
Il Titolare non è presente, va inserito.
La richiesta di inserimento Titolare è andata a buon fine.
Titolare inserito:

A questo punto, per attivare la casella PEC, è necessario leggere attentamente le **Condizioni di utilizzo della casella PEC** e sottoscriverle utilizzando il pulsante sul fondo della pagina delle condizioni medesime. Fai click sul link sottostante per procedere all'accettazione delle Condizioni di utilizzo (si aprono in un'altra finestra):

[Condizioni di utilizzo](#)

Per concludere, clicca su 'CONDIZIONI D'UTILIZZO'

* Come fare per... la PEC

L'ultimo passaggio: sottoscrivere le condizioni di utilizzo

La sottoscritta _____ nata a _____ e res. in _____ codice fiscale: _____ iscritta all'Ordine degli Psicologi del Friuli Venezia Giulia

PREMESSO CHE

- L'art. 16, comma 7, della Legge 2/2009 "Conversione in legge, con modificazioni, del decreto legge 29 novembre 2008 n. 185, recante misure urgenti per il sostegno a famiglie, lavoro, occupazione e impresa e per ridisegnare in funzione anti-crisi il quadro strategico nazionale" obbliga il professionista iscritto all'Albo a comunicare all'Ordine professionale di appartenenza - entro un anno dalla data di entrata in vigore del decreto - il proprio indirizzo di posta elettronica certificata;
- L'Ordine degli Psicologi del Friuli Venezia Giulia, nella persona del Presidente e Legale Rappresentante dell'Ente, ha stipulato con la società Aruba PEC S.p.A. (di seguito: Aruba PEC), ottenendo l'assegnazione di apposito dominio certificato, un contratto avente ad oggetto la fornitura di servizi di Posta Elettronica Certificata (PEC), in base al quale è data facoltà al professionista iscritto di attivare gratuitamente un indirizzo di PEC;
- Il servizio PEC dell'Ordine degli Psicologi, assicura la trasmissione di messaggi PEC su qualsiasi canale ad esclusiva "Integrità del messaggio" e "Autenticità del mittente".

alcun obbligo di controllo, di monitoraggio, di esame o di cancellazione circa il contenuto degli stessi;

SI IMPEGNA

- a garantire il corretto utilizzo della propria casella di PEC, attenendosi scrupolosamente alle indicazioni fornite nel **Manuale Operativo**, esonerando Aruba PEC e l'Ordine degli Psicologi del Friuli Venezia Giulia da ogni responsabilità, civile, penale e amministrativa, connessa all'utilizzo scorretto della casella di PEC;
- a conservare correttamente la password assegnata, adottando ogni accorgimento necessario volto a garantire la sicurezza del sistema ed a consentire l'accesso - sotto la propria esclusiva responsabilità - solamente alle persone espressamente autorizzate;
- a munirsi degli strumenti hardware e software adeguati e necessari per la fruizione del servizio di PEC ed a farsi carico dei relativi costi;
- ad effettuare periodicamente, ai sensi e per gli effetti degli Artt. 3.2, 14 e 15.4 delle **Condizioni Generali** e sulla base delle istruzioni contenute nel **Manuale Operativo**, il back up del contenuto dei messaggi e di provvedere ad effettuarlo antecedentemente alla data di scadenza del contratto;
- a non utilizzare il Servizio di PEC al fine di depositare, inviare, pubblicare, trasmettere e/o condividere dati, applicazioni o documenti informatici che:
 - siano in contrasto o tendano a violare diritti di proprietà intellettuale, segreti commerciali, marchi, brevetti o altri diritti di proprietà di terzi;
 - abbiano contenuti diffamatori, calunniosi o minacciosi;
 - contengano materiale razzista, pornografico, pedofilo, osceno o comunque contrario alla pubblica morale;
 - contengano virus, worm, trojan horse o, comunque, altre caratteristiche o tecniche di contaminazione o distruttive;
 - siano idonei ad effettuare spamming o azioni equivalenti;
 - danneggino, violino, o tendano a violare il segreto epistolare ed il diritto alla riservatezza;
 - siano in contrasto con le disposizioni normative e/o regolamentari applicabili e con il Contratto;

AUTORIZZA

- l'Ordine degli Psicologi ad utilizzare, alternativamente agli ordinari strumenti di notifica, anche il servizio di PEC per l'invio delle comunicazioni a lui destinate;

Approvazione delle clausole di cui agli artt. 1341 e 1342 C.C.: Ai sensi e per gli effetti degli articoli 1341 e 1342 del codice civile dichiaro di aver preso chiara ed esatta visione e di approvare espressamente le clausole contenute nei seguenti articoli delle **Condizioni Generali**: 3. Conclusione del contratto; 4. Requisiti; 6. Livelli di Servizio; 8. Obblighi, divieti e responsabilità del Titolare della Casella PEC; 9. Limitazioni di responsabilità del Gestore; 13. Cambi di Proprietà e modifiche ai dati; 14. Clausola risolutiva espressa; 15. Recesso; 16. Accordi particolari tra il Cliente ed il Partner; 17. Rinvio al **Manuale Operativo**; 20. Foro competente.

Manifestazione del consenso al trattamento dei dati personali: Preso atto dell'informativa di cui all'art.13 del D.L. 196/2003, contenuta nelle **Condizioni Generali**, presto il mio consenso al trattamento dei dati per le finalità e con le modalità ivi indicate.

Per ottenere l'assegnazione della casella PEC occorre fare click sul pulsante

Sottoscrivo le condizioni sopra riportate

L'assenza di sottoscrizione comporta l'impossibilità di erogare il servizio

Leggi le condizioni d'utilizzo, scorrendo la pagina fino alla fine, dove troverai il pulsante 'SOTTOSCRIVO LE CONDIZIONI SOPRA RIPORTATE' che dovrai cliccare.



Come fare per... la PEC

Dopo aver accettato le condizioni d'uso, il tuo indirizzo di Posta Elettronica Certificata è stato creato.
Non resta che 'Chiudere la finestra':

Ordine degli Psicologi
Condizioni di utilizzo della casella PEC assegnata dal proprio Ordine Territoriale

La tua accettazione è stata memorizzata nel database. L'assegnazione della casella PEC avviene, di solito, entro 24 ore. Troverai le istruzioni per l'utilizzo nell'Area Riservata (scelta **PEC** del menu di sinistra).

chiudi questa finestra

Il tuo indirizzo di posta elettronica certificata è stato creato.
Ora puoi cliccare su 'CHIUDI QUESTA FINESTRA'

Entro 24 ore ti arriverà una mail, con la conferma della creazione della casella di Posta Certificata e con l'autorizzazione all'utilizzo.

* Come fare per... la PEC